



電気ストーブとも  
オイルヒーターも違う、  
新発想の  
優しいぬくもり



トヨトミでぽかぽかの冬。

## 2枚のパネルで 3パターンのぬくもり。



ホワイト(W)

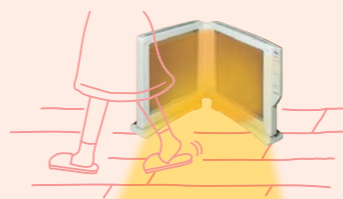
### 1 全開にして“ワイド”にあたため。

リビング



### 2 半開にして“スポット”であたため。

足元



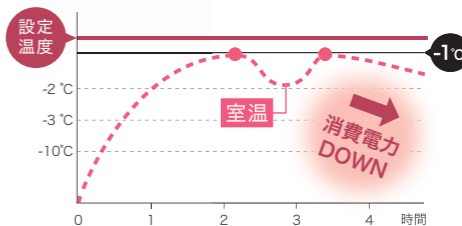
### 3 全閉にして“お部屋全体”をあたため。

子ども部屋



### エコモードで快適節電

温度センサーで室温を見分け、設定から-1°Cの温度をめざして強から微弱までの運転を自動で切り替えます。



### 便利な入/切タイマー

快適な就寝・起床をサポート！  
タイマーは1・2・4・6時間にセットできます。




### オイルヒーターと比べて…

#### 立ち上がりが速い！

スイッチONから約10分で100%の暖房性能に達します。

#### お子様にも安心！

ガード部以外は低温なので安全です。  
(オイルヒーターとの表面温度比較)

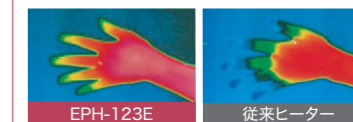


#### 軽量・コンパクト！

重量は約7.3kgと持ち運び、  
収納にも優れています。

#### 遠赤外線！

遠赤外線効果で身体の芯まで暖めます。  
(サーモグラフィによる保温性比較)



※10分間加熱、5分経過後の体温比較 当社実験室にて  
※比較のオイルヒーターは当社EOH-1209

## EPH-123E 希望小売価格 37,000円(税抜) ホワイト(W) JAN:T4963505160531

断熱材	コンクリート住宅	木造住宅	運転モード	入/切・高～微(4段階)、エコモード、左右パネル切替	タイマー	1・2・4・6時間の入/切
暖房の目安	無し	約4畳	パネル開口角度	0~155度	電源コード	約2m
	50mm	約8畳	安全装置	過熱防止装置、転倒スイッチ、製品表面温度検知センサー、温度過昇防止装置、8時間オートオフ		
種類	遠赤外線 電気パネルヒーター		外形寸法	開いた状態:507(高さ)×920(幅)×212(奥行)mm、閉じた状態:507(高さ)×490(幅)×322(奥行)mm		
電源	AC100V(50/60Hz)		質量	約7.3kg		
定格消費電力	300~1200W(300・600・900・1200W)					


●トラッキングによる火災を予防する2重包括プラグ採用。

NEW 加湿セラミックヒーター



加湿機能付きで  
うるおいながらあたためる。

タッチパネル式で  
温風+加湿の  
うるおい暖房



ホワイト(W)

ピンク(P)

女性の  
部屋

加湿機能で肌の乾燥も  
気になりません。



### 加湿機能

セラミックヒーターだけでは  
乾燥しやすい空間を  
最大400~200mlの  
加湿能力で潤します。

400ml ~ 200ml

### すぐに温風

スイッチオンで  
すぐ温風がでるので  
寒い日も待たせません。

1200W ~ 600W

### タッチパネル

操作部はフラットな  
タッチパネルで、  
掃除も簡単です。



寝室

スイッチオンで、すぐあたたか。




NEW ミニセラミックヒーター



どこにでも置ける  
パーソナル暖房。

足元にぴったり！  
速暖+コンパクトの  
ミニ暖房



シルバー(S)

ブラック(B)

ピンク(P)

ブルー(A)

寝室

狙った場所をあたためるスポット温風！



オフィス

冷え性の方も足からあたたかに！



### すぐにあたたか

スイッチオンですぐ温風がでるので、  
待たずにすぐにあたたまります。


### 簡単操作

ひとつのボタンで簡単操作。  
温風の強弱・送風が選べます。



### コンパクトサイズ

持ち運びがしやすく、  
置き場所を選ばない  
コンパクトサイズです。



### 上下角度2段階

本体の角度を  
上下方向に  
変えられます。



ECH-H120E オープン価格 ホワイト(W) JAN:T4963505224035 ピンク(P) JAN:T4963505224011

断熱材	コンクリート住宅	木造住宅	電源	AC100V(50/60Hz)
暖房の目安	無し	約4畳	消費電力	暖房 強1200W/暖房 強+加湿1150W/暖房 弱600W/暖房 弱+加湿600W ※加湿の単独運転はできません。
	50mm	約8畳	運転モード	入/切、温風(強/弱)、加湿(入/切)、入タイマー6/8時間、切タイマー1/2時間、チャイルドロック
		約5畳	タンク容量	1.7L
加湿能力	強400/弱200ml ※加湿は入/切のみとなり、温風の強弱によって変わります。			
連続加湿時間	強:4時間 弱:8.5時間			
種類	加湿セラミックヒーター			
			安全装置	傾斜スイッチ、温度過昇防止装置、6時間オートオフ
			電源コード	約1.8m
			外形寸法	371(高さ)×373(幅)×174(奥行)mm
			質量	約4.6kg

●トラッキングによる火災を予防する2重包括プラグ採用。

ECH-80E オープン価格 シルバー(S) JAN:T4963505224028 ブラック(B) JAN:T4963505224059 ピンク(P) JAN:T4963505224042 ブルー(A) JAN:T4963505224066


種類	ミニセラミックヒーター	安全装置	傾斜スイッチ、温度過昇防止装置、2時間オートオフ
電源	AC100V(50/60Hz)	電源コード	約1.5m
消費電力	50Hz 強800/弱500W 60Hz 強700/弱450W	外形寸法	115(高さ)×190(幅)×190(奥行)mm
運転モード	入/切 強・弱・送風(3段階)	質量	1.7kg

首振りタイプ 速暖・遠赤外線カーボンヒーター



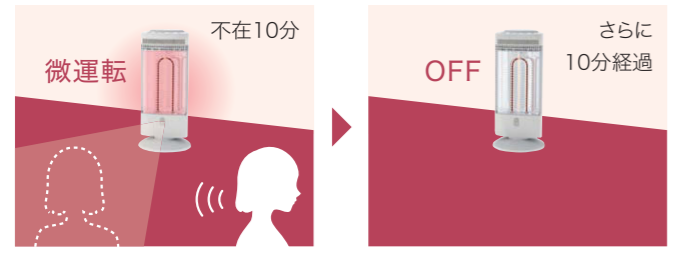
人感センサー内蔵+  
ダブル遠赤の暖かさ!  
節約上手な  
遠赤パワフルヒーター

# 無駄な電気代を省く 人感センサー。



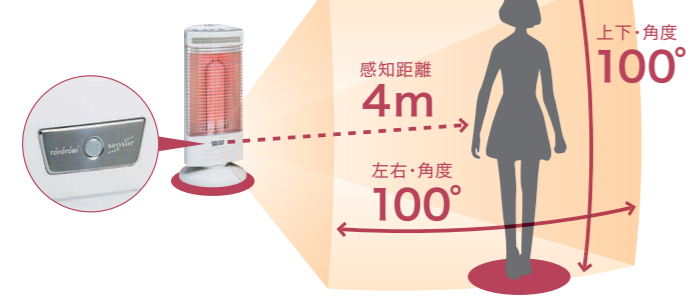
## 人感センサー

人の動きをセンサーがキャッチし、自動で運転を切り替え。  
無駄な電気代を省き、切り忘れの心配もなくなります。




10分間人の動きがないと、自動で微運転  
さらに10分間、人の動きがないと自動で停止し、切り忘れ防止

## センサー感知範囲



## Wヒーター

速さと暖かさ、ダブルで快適性アップ!



## マイコン式操作部



## EWH-CSS100E オープン価格

種類	速暖遠赤外線電気ヒーター	安全装置	転倒スイッチ・温度過昇防止装置・6時間オートオフ
電源	AC100V(50/60Hz)	電源コード	約1.8m
消費電力	強1000W・中750W・弱500W・微250W	外形寸法	669(高さ)×300(幅)×300(奥行)mm
運転モード	入/切・強・中・弱・微・首振り・人感センサー・切タイマー	質量	約3.7kg
首振り機能	2重首振り(自動70°・手動60°)		

●トラッキングによる火災を予防する2重包括プラグ採用。


首振りタイプ 速暖・遠赤外線カーボンヒーター

速暖+遠赤で、身体の芯までぽかぽか。

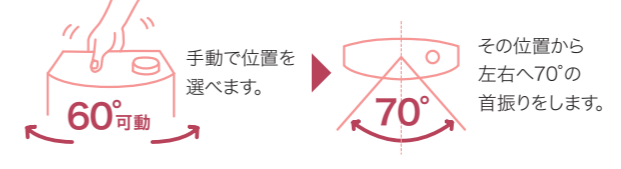


ホワイト(W)

## あたたかWヒーター



## 選べる首振り範囲



## EWH-CS100E

オープン価格  
ホワイト(W) JAN:T4963505160449

種類	速暖遠赤外線電気ヒーター
電源	AC100V(50/60Hz)
消費電力	強1000W(カーボン+遠赤)・弱500W(カーボン+遠赤)
運転モード	入/切・強・弱・首振り
首振り機能	2重首振り(自動70°・手動60°)
安全装置	防災型2重転倒OFFスイッチ・温度過昇防止装置
電源コード	約1.8m
外形寸法	666(高さ)×300(幅)×300(奥行)mm
質量	約3kg

●転倒時はもちろん、転倒したままでは電源が入らない「2重の安心」の防災型2重転倒OFFスイッチ付き。  
●トラッキングによる火災を予防する2重包括プラグ採用。

首固定タイプ 赤外線ヒーター

ツインヒーターで、しっかりあたたか。

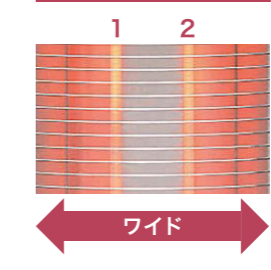


ホワイト(W)

ピンク(P)

ブラック(B)

## ツインヒーター & ワイド反射板



## EH-Q100E

オープン価格  
ホワイト(W) JAN:T4963505160425  
ピンク(P) JAN:T4963505160456  
ブラック(B) JAN:T4963505160524

種類	赤外線電気ヒーター
電源	AC100V(50/60Hz)
消費電力	強1000W・弱500W
運転モード	入/切・強・弱
首振り機能	なし
安全装置	防災型2重転倒OFFスイッチ・温度過昇防止装置
電源コード	約1.8m
外形寸法	613(高さ)×340(幅)×260(奥行)mm
質量	約2.4kg

●転倒時はもちろん、転倒したままでは電源が入らない「2重の安心」の防災型2重転倒OFFスイッチ付き。  
●トラッキングによる火災を予防する2重包括プラグ採用。

電気パネルヒーター

安全・クリーン・省エネのやわらかな暖房。

## コンセントタイプ

施工工事不要で  
カンタン設置。  
●EP45Tシリーズ



EP45T-500C

## 施工タイプ

電源コードが見えないから、  
見栄えスッキリ。  
●EP45Tシリーズ  
●EP90Tシリーズ



EP45T-500



EP90T-1000

※キッチン、洗面所、トイレなど水回りでの使用にピッタリなステンレスタイプもあります。

## EP-45T・EP90T シリーズ オープン価格

コンセントタイプ(電源コード約1.8m)							施工タイプ標準仕様								
サーモスタット内蔵							サーモスタット内蔵								
型 式	定格消費電力 (W)	放熱量 (kcal/h)	定格電圧 (V)	横幅 (mm)	高さ (mm)	奥行 (mm)	重量 (kg)	型 式	定格消費電力 (W)	放熱量 (kcal/h)	定格電圧 (V)	横幅 (mm)	高さ (mm)	奥行 (mm)	重量 (kg)
EP45T-500C	502	431	単相	450	500	67	4.3	EP45T-500	502	431	100/200	450	500	67	4.5
EP45T-750C	752	646	100	450	500	67	4.5	EP45T-750	752	646	100/200	450	500	67	4.7
								EP45T-1000	1,004	863	100/200	450	800	67	6.4
								EP45T-1250	1,254	1,078	100/200	450	800	67	6.6
								EP90T-1000	1,004	863	100/200	900	350	67	6.3
								EP90T-1250	1,250	1,075	100/200	900	350	67	7.7
								EP90T-1500	1,502	1,291	100/200	900	350	67	8.2
								EP90T-1750*	1,750	1,505	100/200	900	500	67	11.9
								EP90T-2000	2,000	1,720	100/200	900	500	67	12.2
								EP90T-2500*	2,505	2,154	100/200	900	500	67	11.9
								EP90T-3000*	3,006	2,585	100/200	900	500	67	12.2
								EP90T-3500*	3,507	3,016	100/200	900	500	67	12.5

※の機種は受注生産となります。

## 別売

### いたずら防止カバー

希望小売価格  
1,700円(税抜)  
※11142012  
<ステンレス製>  
希望小売価格  
2,300円(税抜)  
※11147612



サーモヒーターをご使用の際、電源の「入」「切」及び設定温度を第三者に変えられないようにします。  
電源、通電ランプは確認できて安心です。

