





『ノコピカ』誕生のお話。の巻



NOKO  
PIKAE  
EPISODE-ZERO



時は 2007 年、  
ユーザー様から、こんな  
一通の手紙を頂きました。



前略

ゼットソーには日頃から  
大変お世話になっております。  
大工仕事も長く 目も少し  
悪くなってきました。  
そこで、お願いがあります。  
電動工具の様に、ノコ刃の  
手元を明るく照らして  
仕事が出来るとような手ノコを  
作って頂けたらと思います。  
手紙を書きました。

草々

奈良県のユーザー様からの手紙だったのですが、詳しい住所や電話番号などが書かれておらず  
手紙を送って頂いた本人と直接連絡を取る手段がありませんでした。

それから 3 年経ったある日、開発チームの会議でこの手紙が話題に上がりました。

「どれだけのユーザーさんがこんな悩みを持っているかは分からないが、手紙まで送ってこられた  
ぐらいなだから、今でも期待して待っていてくれるかもしれないなあ…」

そんな話をしているうちにメーカー魂に火が付き開発することになりました。



開発開始!

試作 1 号機



背金に取り付け、下から照らすタイプ。  
LED が 1 つの 1 灯式で試しましたが、刃の影が映り込み  
切断部分が見にくい。



試作 2 号機



次は 2 灯式で試作 1 号機と同じく下から照らす方法。  
少し見やすくなりましたが、切断時にぶつけて  
外れてしまう事がありました。




試作 3 号機



上から照らす方法で切断部を上手く照らせたのですが  
配線が複雑で手間とコストがかかる為、内部構造の  
変更をすることに…。



試作 4 号機



切断部をしっかり照らし、作業の邪魔にもならない。  
配線の問題もクリアしました。  
今度は実際に現場で使って調査をする事に…。

調査開始!



まだ電気の通っていない新築の現場です。



実際に床下へ潜ってみました。



階段下などの薄暗い場所での作業にも役立ちます。




床下でもしっかり照らしてくれるから、切断部もこんなに見やすい♪





現場では作業用のスタンドライトを持ち込んでも自分の影が邪魔で作業しにくかった場所があります。しかし、その悩みも「ノコピカ」で解消できる事が分かった!


## モニターの皆様からこんな声を頂いております。





 照明の角度で手元が影になる時に、こんなのがあったらいいなって思っていました。 大阪府 /40代

 作業場の証明位置からケガキ線が陰になる時に、スタンドライトを補助灯として使っていたが、その手間が解消できて作業効率がアップしました。 宮城県 /60代

 老眼で墨線が見えにくくなったので「あったらいいな」と思っていました。 沖縄県 /50代

 古民家のリフォームをしており、ケガキ線が見え辛く懐中電灯を使っていたのでノコピカがあればとても便利だと感じました。 和歌山県 /60代

 夕暮れ時の、あと少して時に役立ちます。 山口県 /30代

 これは床下や天井裏の作業の時に使えますね! 兵庫県 /40代

お手持ちのゼットソーやパイプソーに取り付けて、暗い現場や見えにくいケガキ線をピカッと明るく照らしてくれる。


あなたのカワイイサポーター♥ノコピカ♫絶賛発売中!!



手紙をくれたユーザーさんに届けば嬉しいな。

品番	商品名	内箱	JANコード	標準価格(税込)
22070	ゼットソー用ライト ノコピカ	6	4 963041 220706	¥1,300 (¥1,365)

# あなたなら ノコピカと…?



大工さんにお馴染みのゼットソーと組み合わせれば  
納得の安定感。  
常に手元を照らしてくれるから、夕暮れ時や自分の  
影で見にくくなったケガキ線もノコピカが明るくサポート!



水道・大工・電気・農家・内装・外工などなど  
あらゆる職人さんに使われているパイプソーは言うまでもなく  
あらゆる状況に対応できるので、幅広～いユーザーさんに  
オススメ! 床下・新築・リフォーム何でもこ～い!!



パネルソーは精密な作業だからこそノコピカが必要!  
ケガキ線の重要さが際立つ作業なので、ノコピカが  
ユーザーさんの『目』となりしっかり照らしてくれます。



リフォームはどうしても狭い所での作業が多いですよね?  
それに加え暗い場所の切断作業が多いので、ノコピカと  
組み合わせればコンパクトかつ手元を明るく作業ができる  
『最強コンビ』と言えるでしょう!

日亜化学工業製 LED

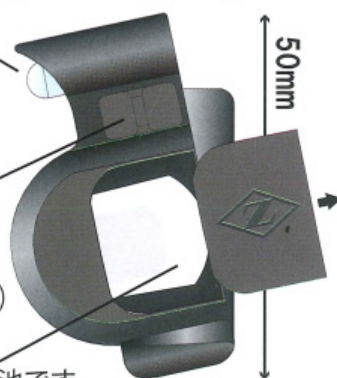


スイッチ

※耐久テスト済み

30mm

50mm



ボタン電池 (テスト用電池入)  
CR2032 リチウム電池 × 2 個

※コンビニ等で購入できるボタン電池です。

**ノコピカ取り付け不可商品**

ゼットソー 7 寸目・仮枠 273・  
ミニパネルソーシリーズ・オリッコシリーズ  
タックインシリーズ・ライフソーシリーズ



**ゼット販売株式会社**

〒673-0404 兵庫県三木市大村561番地  
TEL:0794-83-3111 FAX:0794-83-5111  
URL <http://www.z-saw.co.jp>  
E-Mail [sales@z-saw.co.jp](mailto:sales@z-saw.co.jp)